

SALLES A/B/C

Utilisées combinées, les salles A+B+C accueillent jusqu'à 2'500 participants. La subdivision des salles s'effectue en 30 minutes, à l'aide de parois mobiles garantissant une isolation phonique optimale, permettant ainsi l'organisation de trois séances parallèles. Des cocktails, pauses-café, réceptions ou présentations peuvent être organisés dans le foyer devant les salles.

Caractéristiques


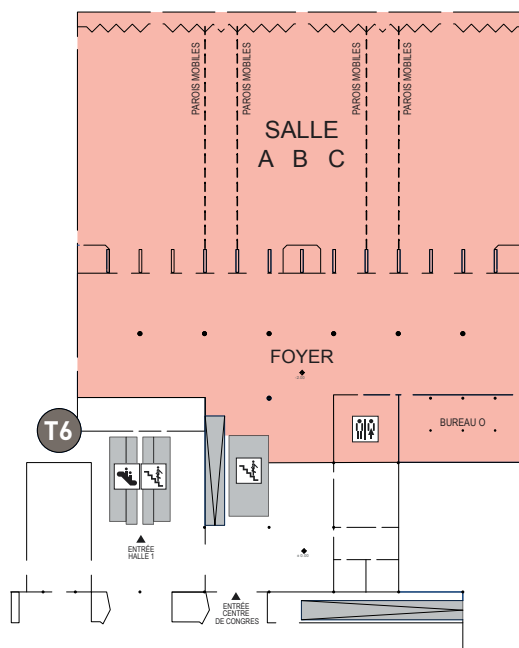
■ superficie (m ²)	2'300
■ largeur (m)	66.50
■ longueur (m)	32.00
■ hauteur utilisable (m)	5.50
■ capacité (personnes)	2'500

Combinaison et subdivision des salles

- en salle plénière A/B/C, capacité maximum : 2'500 places en style théâtre
- en salles combinées A/B ou B/C, capacité moyenne par salle : 1'500 places en style théâtre
- en salles séparées A, B ou C, capacité moyenne par salle : 2 x 800 et 1 x 650 places en style théâtre

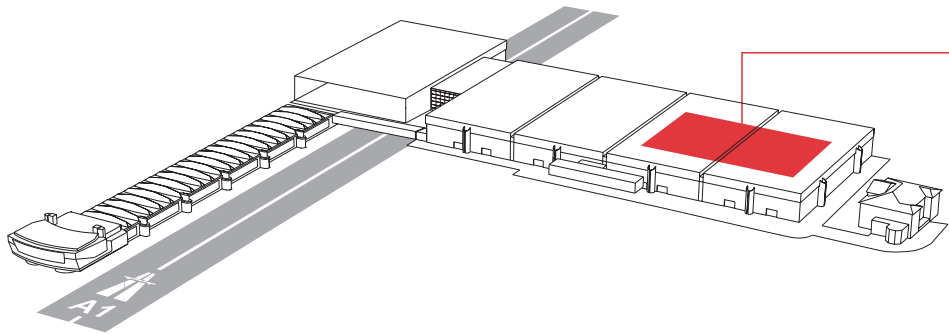
Compris dans le prix de location

- aménagement de la salle en style théâtre, podium de présidence, tribune orateur
- écran de projection 5.0 x 4.0 m
- sonorisation avec un micro à fil à la tribune orateur
- 14 cabines pour interprètes (équipement non compris)
- accès WiFi gratuit
- éclairage général existant
- chauffage, ventilation, climatisation
- nettoyage journalier
- signalisation personnalisée sur écran digital existant à l'entrée de la salle



Selon vos besoins, nous pouvons vous proposer

Système d'interprétation simultanée, équipement A/V, microphones supplémentaires, éclairage spécial, enregistrement audio/- vidéo et diffusion, interconnexion des salles, projection vidéo et données informatiques, vidéo-conférence, circuit TV interne, accès Internet, connexion satellite, possibilité d'émission (satellite), suspensions à point fixe.



ESPACES DE CONFÉRENCE

Pour les congrès, Palexpo dispose de 16 salles de conférence, d'une capacité totale de 5'000 places assises. Il est possible de construire des salles de conférence dans les halles d'exposition aussi. Toutes les salles sont reliées entre elles par un réseau de fibre optique et un réseau de cuivre 100 Mbps ainsi que la réception du téléseuau.

	SUPERFICIE (m ²)	STYLE THÉÂTRE (personnes)	LARGEUR (m)	LONGUEUR (m)	HAUTEUR UTILISABLE (m)	CHARGE AU SOL Kg/m ²
Centre de congrès						
Salle A étroite	640	650	18.80	32.00	5.50	400
Salle A large	830	800	23.60	32.00	5.50	400
Salle B étroite	640	650	19.10	32.00	5.50	400
Salle B moyenne	830	800	23.90	32.00	5.50	400
Salle B large	1'020	1000	28.70	32.00	5.50	400
Salle C étroite	640	650	18.80	32.00	5.50	400
Salle C large	830	800	23.60	32.00	5.50	400
Salles A+B/B+C	1'470	1'500	42.80	32.00	5.50	400
Salles A+B/B+C large	1'660	1'700	47.60	32.00	5.50	400
Salles A+B+C	2'300	2'500	66.50	32.00	5.50	400
Salle E	130	120	9.30	13.90	3.00	400
Salle F	130	120	9.30	13.90	3.00	400
Salle G	130	120	9.30	13.90	3.00	400
Salle K	240	230	14.15	16.70	3.00	400
Salle L	140	100	11.90	10.70	3.00	400
Foyer ABC	1'350	également utilisable pour cocktails/réceptions ou expositions			2.95	400
Foyer EFGKL	800	également utilisable pour cocktails/réceptions ou expositions			3.00	400

Les salles ABC ne peuvent pas être utilisées dans leur capacité maximale simultanément et de manière indépendante